

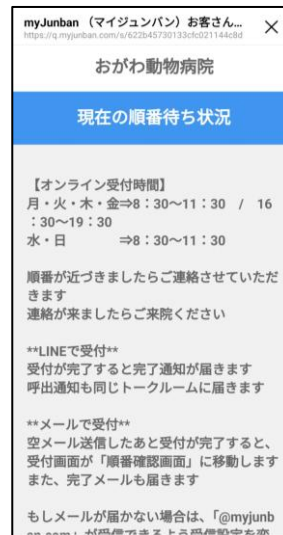
# WEB予約方法（LINEで受付）



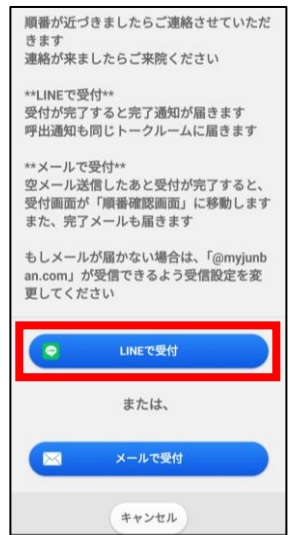
①診療予約をクリック



②受付スタートをクリック



③LINEで受付をクリック



④許可するをクリック

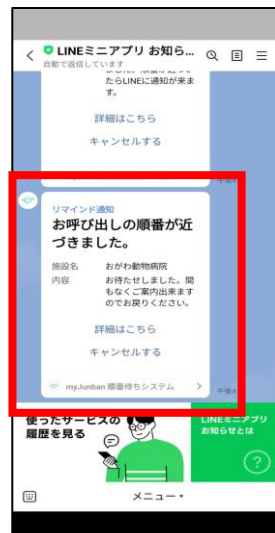
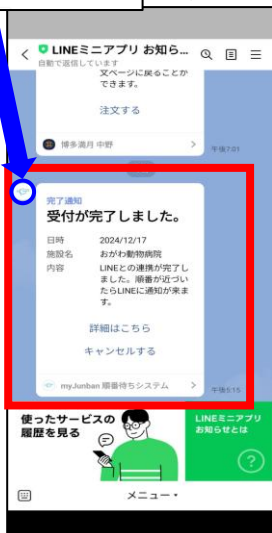


⑤画面下の「動物種」「来院理由」「診察券番号」を入力し受付をクリック  
※画面の下の方に問診がありますので、下までスクロールしてください。



⑥受付完了

LINEミニアプリ お知らせ  
このアカウントからメッセージが届きます



⑧順番が近づくともメッセージが届きますので、ご来院ください

## 【待ち人数確認方法】



LINEミニアプリの「詳細はこちら」をクリックして頂ければ、待ち人数が確認できます。

⑦LINEミニアプリにメッセージが届きます。そこから待ち人数が確認可能です

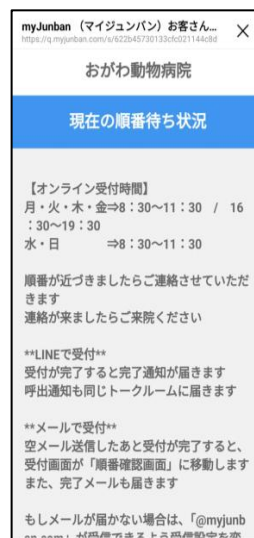
# WEB予約方法（空メールを送信して受付）



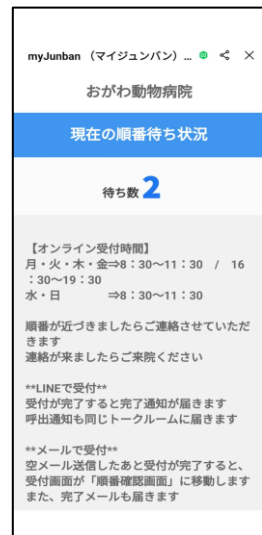
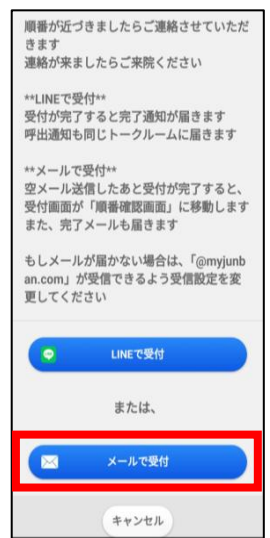
①診療予約をクリック



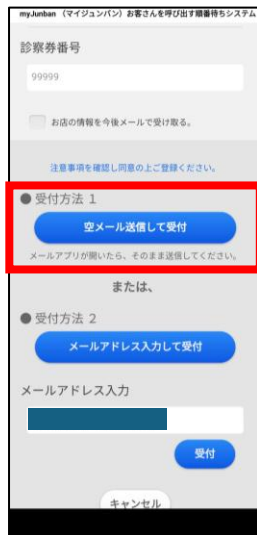
②受付スタートをクリック



③メールで受付をクリック



④動物種、来院理由、診察券番号を入力し、空メール送信して受付をクリック



⑤ご希望のメールアプリを選択し文章を編集せずにそのまま送信



⑥上記メールが届き受付完了



⑦順番が近づくとメールが届きますので、ご来院ください

## 【待ち人数確認方法】



受付完了時のメールのURLをクリックすることで待ち人数の確認が可能です。

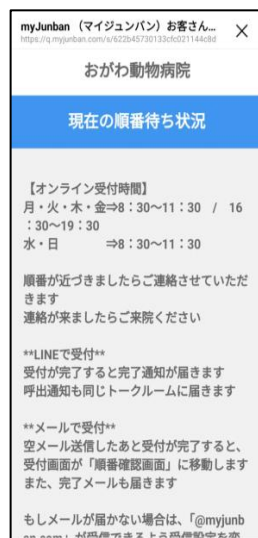
# WEB予約方法（メールアドレスを入力して受付）



①診療予約をクリック



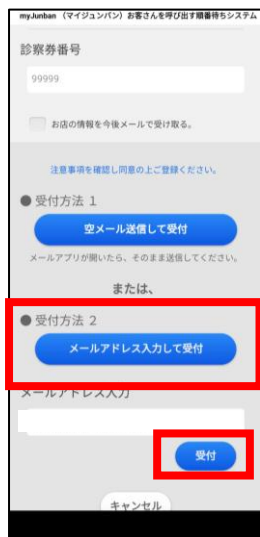
②受付スタートをクリック



③メールで受付をクリック



④動物種、来院理由、診察券番号を入力し、メールアドレスを入力して受付をクリック



⑤入力したメールアドレスにメールが届くのでURLをクリック

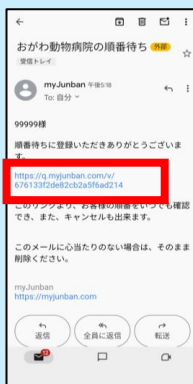


⑥受付完了



⑦順番が近づくともメールが届きますので、ご来院ください

## 【待ち人数確認方法】



受付完了時のメールのURLをクリックすることで待ち人数の確認が可能です。